




Associations

 127 550 salariés **77 %**


 12 875 établissements

 2,94 milliards d'euros de masse salariale

Coopératives

 27 701 salariés **17 %**


 1 982 établissements

 1,02 milliard d'euros de masse salariale

L'ESS en Pays de la Loire par type de familles juridiques

 1 964 salariés **1 %**


 40 établissements

 51 millions d'euros de masse salariale

Fondations

 8 198 salariés **5 %**

 521 établissements

 260 millions d'euros de masse salariale

Mutuelles

Les sociétés commerciales ne sont pas encore prises en compte par la statistique publique, donc pas en mesure d'être traitées.